

КУТОЧОК ЦИВІЛЬНОГО

ОСББ Голова тел.

? ДО КОГО ТРЕБА ЗВЕРТАТИСЯ,
ЩОБ ОТРИМАТИ ІНФОРМАЦІЮ

ПРО ЗАГРОЗУ ТА У ВИПАДКУ
ВИНИКНЕННЯ НАДЗВИЧАЙНОЇ СИТУАЦІЇ

Облводоканал тел.

Обленерго тел.

Комунальне автотранспортне
підприємство тел.

Тел. _____

Сектор оперативного реагування на звернення
громадян (у випадку надзвичайних та аварійних
ситуацій житлово-комунальної сфери) _____
міської ради

ЗАГАЛЬНІ ВІДОМОСТІ ПРО ОБ'ЄКТ ОСББ (НАЗВА ТА АДРЕСА)

Технічні параметри БУДІВАЛИ

Поверховість – 10
Секцій – 1
Технологія каркасу –
несучі стіни
Конструкційний матеріал –
цегла
Зовнішні стіни – цегла
Утеплення – пінопласт
Фасад – штукатурка
Вікна – металопластик
Тип даху – плоский
Покрівля – рубероїд
Висота стель – 3 м
Опалення – від будинкової
котельні



Потенційно небезпечні
об'єкти, які можуть створювати
загрозу, ВІДСУТНІ

Можливі надзвичайні ситуації
на об'єкті: пожежа, виток газу,
вибух

Захисна споруда подвійного призначення

Захист

Уламки (частини) снарядів артилерійських систем (гармат, мінометів),
НУРСів, авіабомби, які розриваються поблизу, але не пряме влучання.

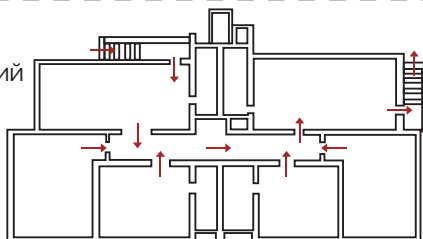
Снаряди малокаліберних гармат.

Кулі великокаліберних кулеметів.

РПГ, СПГ (бій у місті або обстріл терористичних угруповань).

ПЛАН
техпідпілля (цокольний
поверх) площею
500,61 м²

Ключі знаходяться
у голови ОСББ





Для привертання уваги громадян перед подачею
мовної інформації про надзвичайну ситуацію
подається сигнал

«УВАГА ВСІМ!»



Вмикаються сирени, гудки на підприємствах,
інші сигнальні засоби, що подаються через
гучномовці

Якщо ви почули сигнал «Увага всім!» вам необхідно:

-  увімкнути місцевий канал
радіомовлення
-  уважно прослухати звернення
до населення, яке пролунає після
відключення електросирен, гудків тощо
-  усвідомити і виконати рекомендації,
що прозвучали
-  знайти можливість сповістити
про отриману інформацію сусідів,
знайомих, за потреби
надати їм допомогу

! ЯКЩО ВИ АБО ХТОСЬ ПОРУЧ ПОТРАПИЛИ В БІДУ, ТЕЛЕФОНУЙТЕ:



101 за виникнення будь-яких
надзвичайних ситуацій або
пожежі – **в службу порятунку**



102 якщо є загроза майну,
здоров'ю та життю – **в поліцію**



103 якщо стався нещасний
випадок, серцевий напад, пора-
нення, раптових загострень хвороб
та інше – **у швидку медичну допомогу**



104 за наявності запаху газу,
його загоряння або вибуху – **аварійну
службу газу**



Для отримання додаткової інформації
з питань цивільного захисту звертайтеся
тел. _____

Навчально-методичний центр цивільного захисту
та безпеки життєдіяльності _____ області

Дії мешканців будинку у випадках надзвичайних ситуацій

1 ПОЖЕЖА У КВАРТИРІ



Зорієнтуйтеся щодо місця виникнення пожежі

Спробуйте загасити пожежу самостійно

Для гасіння пожежі використовуйте:
вогнегасники, пожежні крани, воду, землю з вазонів



рекомендуємо
вогнегасник
ВППА-400



Пожежу загасити самостійно не вдалось

Повідомте пожежно-рятувальну службу за номером **101**



**СПРАЦЮВАВ ЗВУКОВИЙ СПОВІЩУВАЧ
ПОЖЕЖНОЇ СИГНАЛІЗАЦІЇ**



Проведіть негайну евакуацію ➔ Евакуація

Під час пожежі заборонено користуватися ліфтом



По можливості відключіть електричну мережу, газ, воду, зачиніть вікна й квартирки



Якщо дозволяє час, візьміть необхідні документи, одяг (сезонний), цінні речі



**ПЕРЕКОНАЙТЕСЬ, ЩО ВХІДНІ ДВЕРІ
У КВАРТИРІ:**

1

Не гарячі, то обережно відчиніть їх та залиште квартиру



Якщо не спрацювала автоматична пожежна сигналізація, ввімкніть її за допомогою ручного сповіщувача



Повідомте про пожежу найближчих сусідів



Здійсніть негайну евакуацію по сходовій клітині



Залиште будинок та знайдіть безпечне місце за межами будинку



Дочекайтесь рятувальників

2

Гарячі – не відчиняйте їх

Загерметизуйте всі щілини і отвори

Повідомте пожежно-рятувальну службу за телефоном **101!**
Вкажіть своє прізвище, ім'я, по батькові, точне місцезнаходження (вказавши квартиру, кімнату)

Дістаньтеся до вікна, закривши рот зволоженою тканиною

Опинившись біля вікна, приверніть до себе увагу людей, які можуть викликати рятувальників, та чекайте на допомогу

У разі крайньої необхідності, відкрийте трохи вікно, дихайте через щілину та кличте на допомогу



- Негайно перекрийте вентиля на газовому приладі і крани подачі газу перед ними
- Не користуйтеся телефоном та електроприладами, вимикачами
- Не можна шукати місце витоку за допомогою полум'я
- Евакуюйте всіх з квартири
- Від сусідів викличте аварійну газову службу **104**
- Попередьте сусідів

3 ВИБУХ



- Зі зруйнованого приміщення виходьте обережно, не торкаючись пошкоджених конструкцій або оголених дротів
- Для освітлення не користуйтеся відкритим вогнем
- У разі задимлення захистіть органи дихання змоченою або сухою тканиною.

Якщо виявленні вибухонебезпечні предмети необхідно дотримуватися таких правил:



Не піднімати і не розбирати знайдені вибухонебезпечні предмети



Відгородити місцезнаходження вибухо-небезпечного предмету, організувавши біля нього постійне чергування до прибуття представників відповідних аварійно-рятувальних служб



Повідомити територіальний підрозділ МВС України (тел. **102**), ДСНС України (тел. **101**).