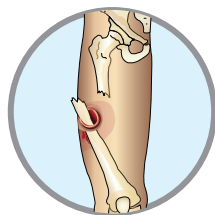
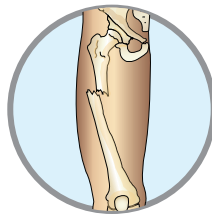


## ПЕРЕЛОМ: ЯК ДІЯТИ

*Перелом – раптове порушення цілісності кістки*



**Відкриті переломи** – це переломи, за яких є відкрита рана в місці перелому. Такі переломи можуть являти собою загрозу для життя людини внаслідок розвитку шоку, крововтрати, інфікування



**Закриті переломи** – це переломи, за яких відсутня рана в місці перелому



**Увага!** В разі відкритого перелому транспортування потерпілого в медичну установу проводиться на ношах у положенні лежачи на спині

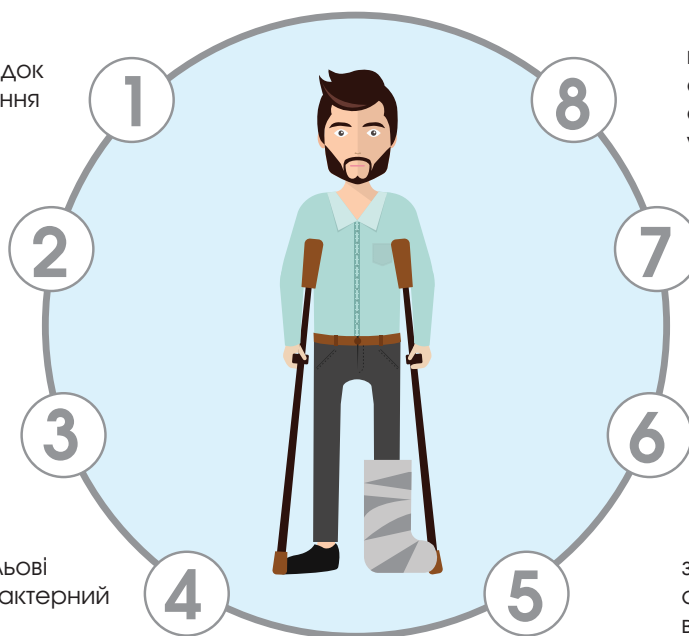
### ХАРАКТЕРНІ ОЗНАКИ ПЕРЕЛОМУ:

біль, що підсилюється внаслідок будь-якого руху й навантаження на кінцівку

припухлість

патологічна рухливість у місці перелому

у разі перелому ребер – больові відчуття під час дихання і характерний хруст у місці перелому, коли дотикаєшся



переломи кінцівок супроводжуються їх скороченням і викривленням у місці перелому

поява набрякості й синця

у разі перелому кісток черепа можлива кровотеча з вух

за відкритих переломів можуть спостерігатися кісткові уламки в рані



### ПЕРША МЕДИЧНА ДОПОМОГА У РАЗІ ПЕРЕЛОМУ

Якщо перелом відкритий:

- зупинити кровотечу, обробити краї рани
- на рану накласти стерильну пов'язку
- дати знеболювальний засіб
- провести іммобілізацію кінцівки
- доставити потерпілого в медичну установу

Якщо перелом закритий:

- провести іммобілізацію
- дати знеболювальні засоби й покласти холод
- доставити потерпілого в медичну установу